

Kolor blatu - MFC / HPL



Jasny szary



Czarny



Aluminium satinato



Dąb kanadyjski



Brzoza polarna



Kakao



Biały pastel




Orzech nizinny



Antracyt



Dąb szary




Dąb naturalny



Dąb miodowy



Akacja



Orzech ciemny



Beżowy mat NCS
S2005-Y50R

Kolor obrzeża blatu - MFC / HPL



Jasny szary



Czarny



Aluminium satinato



Dąb kanadyjski



Brzoza polarna



Kakao




Biały pastel




Orzech nizinny



Antracyt



Dąb szary




Dąb naturalny



Dąb miodowy



Akacja



Orzech ciemny




Beżowy mat NCS
S2005-Y50R

Kolor stelaża - Metale



Aluminium półmat RAL
9006



Biały półmat RAL 9010



Czarny półmat RAL
9005



Antracyt półmat RAL
7043