


Kolor blatu - MFC / HPL



Czarny



Aluminium satinato



Dąb kanadyjski



Brzoza polarna



Kakao



Biały pastel




Orzech nizinny



Antracyt



Dąb szary




Dąb naturalny



Dąb miodowy



Akacja




Orzech ciemny



Beżowy mat NCS
S2005-Y50R

Kolor frontu - MFC / HPL



Czarny



Aluminium satinato



Dąb kanadyjski



Brzoza polarna



Kakao



Biały pastel




Orzech nizinny



Antracyt



Dąb szary



Dąb naturalny



Dąb miodowy



Akacja



Orzech ciemny



Beżowy mat NCS
S2005-Y50R

Kolor - MFC / HPL



Czarny



Aluminium satinato



Dąb kanadyjski



Brzoza polarna



Kakao



Biały pastel




Orzech nizinny



Antracyt



Dąb szary




Dąb naturalny



Dąb miodowy



Akacja



Orzech ciemny



Beżowy mat NCS
S2005-Y50R

Kolor nadstawki - MFC / HPL



Biały połysk RAL 9003

Czarny połysk RAL
7021

Antracyt połysk RAL
7043